







GELENKTELESKOPBÜHNE

# HT16RTJ PRO







by Haulotte



## Besonderheiten

-  Allradlenkung
-  Für raues Gelände geeignet
-  Eingebauter Multi-Charger
-  Schnelle, proportionale und simultane Bewegungen

## KUNZE BÜHNEN

-  Vermietung und Verkauf
-  Schulungen und Service
-  Ersatzteile zahlreicher Hersteller
-  Partner in ganz Deutschland (+ AT und CH)
-  Eigener Vertrieb in AT
-  Erfahrung seit über 30 Jahren

[www.kunze-buehnen.com](http://www.kunze-buehnen.com)

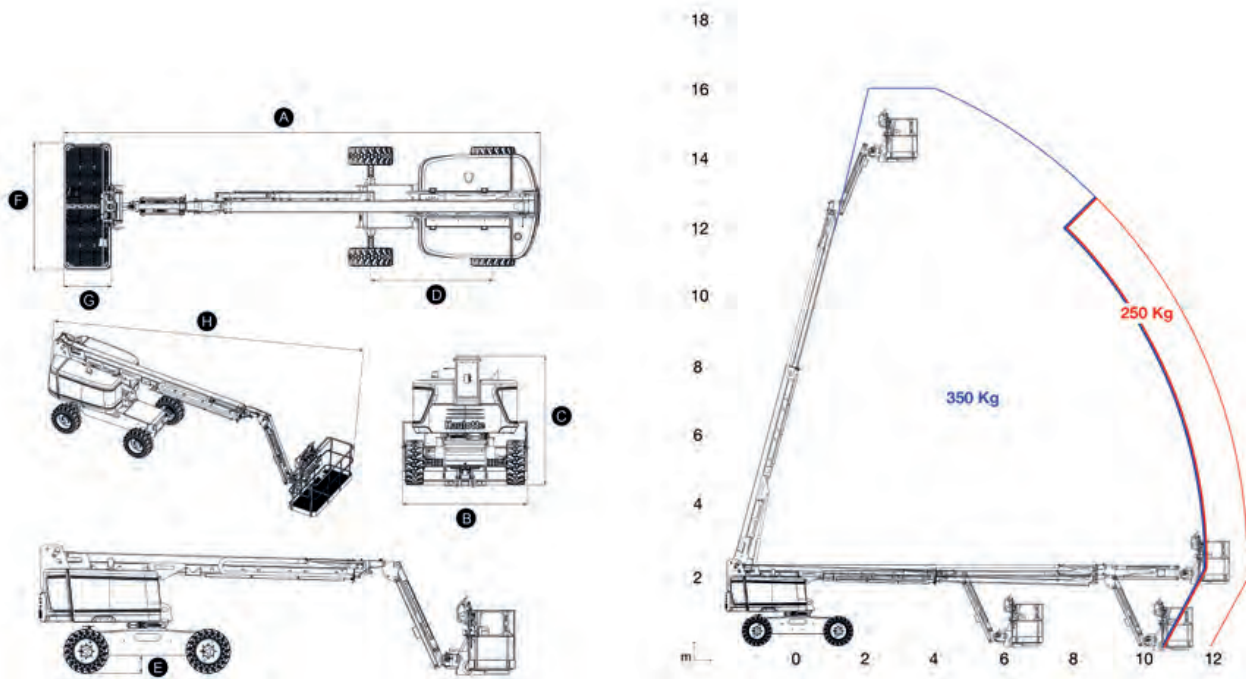
### Die Firmen von KUNZE

KUNZE GmbH  
KUNZE Vermietung & Service GmbH  
KUNZE AT GmbH  
KUNZE Spezialmaschinen GmbH

M. [sales@kunze-buehnen.com](mailto:sales@kunze-buehnen.com)  
M. [mieten@kunze-buehnen.com](mailto:mieten@kunze-buehnen.com)



**KUNZE**



TECHNISCHE DATEN	HT16RTJ Pro	HT16RTJ Pro	HT16RTJ Pro
Max. Arbeitshöhe	16,1 m	Seitlicher Überhang	93 cm
Max. Plattformhöhe	14,1 m	Plattformmaße (FxG)	1,83 x 0,76 m
Max. seitl. Reichweite	9,1 m	Radstand (D)	2,35 m
Max. Tragkraft	250 kg	Bodenfreiheit (E)	33 cm
	m	Neigungsmesser	5°
Höhe eingefahren (C)	2,47 m	Proport. Fahrgeschwindigkeit	5,2 km/h
Transporthöhe	3,06 m	Reifen schaumgefüllt	850 x 340 mm
Länge (A)	9,16 m	Wenderadius - Außen	3,6 m
Breite (B)	2,29 m	Gesamtgewicht	13.320 kg
Transportlänge (H)	6,68 m	Max. Steigfähigkeit	45 %
Vertikaler Schwenkbereich	133°(+68°/-65°)	Schwenkbereich d. Oberwagens	360°